


Муниципальное бюджетное общеобразовательное учреждение
начальная общеобразовательная школа №17 города Пятигорска
(МБОУ НОШ № 17)

357500, Ставропольский край, г. Пятигорск, проспект Кирова, 55
тел. (8793)39-26-19, E-mail: sch17.5gor@mail.ru


«Рассмотрено»:

Руководитель ШМО


Шацкая О.А.
Протокол №1 от 29.08.2016г.


«Согласовано»:

Зам. Директора по УВР


Макиян С.А.
29.08.2016г.

«Утверждаю»:

Директор МБОУ НОШ № 17


Е.В.Останкович
29.08.2016г.



РАБОЧАЯ ПРОГРАММА по русскому языку УМК «Школа России» 1, 2, 3 классы

г. Пятигорска
2016-2017 уч.год

Пояснительная записка

Рабочая программа по обучению грамоте для 1 класса общеобразовательной школы составлена в соответствии с основными положениями Федерального государственного образовательного стандарта начального общего образования, Примерной образовательной программы начального общего образования, авторской программы В. П. Канакиной, В. Г. Горецкого, М. Н. Дементьевой, Н. А. Стефаненко, М. В. Бойкиной – УМК «Школа России»

Реализация данной программы предусмотрена на основе системы учебников УМК «Школа России»:

Азбука. 1 класс : учеб.для общеобразоват. учреждений : в 2 ч. / В. Г. Горецкий [и др.]. – М. : Просвещение, 2011.

Горецкий, В. Г. Прописи : пособие для учащихся общеобразоват. учреждений : в 4 ч. / В. Г. Горецкий, Н. А. Федосова. – М. : Просвещение, 2011.

Канакина, В. П. Русский язык. 1 класс : учеб.для общеобразоват. учреждений / В. П. Канакина, В. Г. Горецкий. – М. : Просвещение, 2011.

Канакина, В. П. Русский язык : рабочая тетрадь: 1 класс. / В. П. Канакина, В. Г. Горецкий. – М. : Просвещение, 2011.

Программа по обучению грамоте придает всему процессу изучения курса «Русский язык» четкую практическую направленность и реализует **следующие цели:**

– формирование у учащихся начальных представлений о языке как составляющей целостной картины мира;

– социокультурная цель включает формирование коммуникативной компетенции учащихся – развитие устной и письменной речи, монологической и диалогической речи, первоначальные навыки грамотного, безошибочного письма как показателя общей культуры человека;

– развитие художественно-творческих и познавательных способностей, эмоциональной отзывчивости при чтении, формирование эстетического отношения к искусству слова; овладение первоначальными навыками работы с учебными и научно-познавательными текстами;

– воспитание интереса к чтению и книге; обогащение нравственного опыта младших школьников, формирование представлений о добре и зле; развитие нравственных чувств, уважения к культуре народов многонациональной России и других стран.

Для достижения поставленных целей на уроках обучения грамоте необходимо решать следующие **задачи:**

– освоение общекультурных навыков чтения и понимания текста; воспитание интереса к чтению и книге;

– развитие речи, мышления, воображения школьников, умения выбирать средства языка в соответствии с целями, задачами и условиями общения;

– освоение первоначальных знаний о лексике, фонетике, грамматике русского языка;

– овладение умениями правильно писать и читать, участвовать в диалоге, составлять несложные монологические высказывания и письменные тексты – описания и повествования небольшого объема;

– воспитание позитивного эмоционально-ценностного отношения к русскому языку, чувства сопричастности к сохранению его уникальности и чистоты; пробуждение познавательного интереса к языку, стремления совершенствовать свою речь.

На уроках обучения письму и русского языка прослеживаются межпредметные связи с литературным чтением, окружающим миром. Наиболее тесная связь с уроками обучения чтению. Обучение письму идёт параллельно с обучением чтению с учётом принципа координации устной и письменной речи.

Планируемые результаты изучения курса "Русский язык"

ЛИЧНОСТНЫЕ РЕЗУЛЬТАТЫ

Обучающийся получит возможность для формирования следующих личностных УУД:

внутренней позиции школьника на уровне положительного отношения к школе; положительного отношения к урокам русского языка; уважительного отношения к русскому языку как родному языку русского народа и языкам, на которых говорят другие народы; интереса к языковой и речевой деятельности; представления о многообразии окружающего мира, некоторых духовных традициях русского народа; представления об этических чувствах (доброжелательности, сочувствия, сопереживания, отзывчивости, любви ко всему живому на Земле и др.); первоначальных навыков сотрудничества со взрослыми и сверстниками в процессе выполнения совместной учебной деятельности на уроке и в проектной деятельности; мотивов к творческой проектной деятельности.

МЕТАПРЕДМЕТНЫЕ РЕЗУЛЬТАТЫ

Обучающийся получит возможность для формирования регулятивных УУД:

принимать и сохранять цель и учебную задачу, соответствующую этапу обучения (определённому этапу урока) с помощью учителя; понимать выделенные ориентиры действий (в заданиях учебника, в справочном материале учебника — в памятках) при работе с учебным материалом; высказывать своё предположение относительно способов решения учебной задачи; проговаривать вслух последовательность производимых действий, составляющих основу осваиваемой деятельности (опираясь на памятку или предложенный алгоритм); оценивать совместно с учителем или одноклассниками результат своих действий, вносить соответствующие коррективы.

Обучающийся получит возможность для формирования познавательных УУД:

целенаправленно слушать учителя (одноклассников), решая познавательную задачу; ориентироваться в учебнике (на форзацах, шмуцтитулах, страницах учебника, в оглавлении, условных обозначениях, словарях учебника); осуществлять под руководством учителя поиск нужной информации в учебнике и учебных пособиях; понимать знаки, символы, модели, схемы, приведённые в учебнике и учебных пособиях (в том числе в электронном приложении к учебнику); работать с информацией, представленной в разных формах (текст, рисунок, таблица, схема) под руководством учителя; понимать текст, опираясь на содержащуюся в нём информацию, находить необходимые факты, сведения и другую информацию; преобразовывать информацию, полученную из рисунка (таблицы, модели) в словесную форму под руководством учителя; понимать заданный вопрос, в соответствии с ним строить ответ в устной форме; составлять устно монологическое высказывание по предложенной теме (рисунку); анализировать изучаемые факты языка с выделением их отличительных признаков, осуществлять синтез как составление целого из их частей (под руководством учителя); осуществлять сравнение, сопоставление, классификацию изученных фактов языка по заданному признаку (под руководством учителя); делать выводы в результате совместной работы класса и учителя; подводить языковой факт под понятие разного уровня обобщения (предмет и слово, обозначающее предмет; слова, обозначающие явления природы, школьные принадлежности и др.); проводить аналогии между изучаемым предметом и собственным опытом (под руководством учителя).

Обучающийся получит возможность для формирования следующих коммуникативных УУД:

слушать собеседника и понимать речь других;

оформлять свои мысли в устной и письменной форме (на уровне предложения или небольшого текста);
принимать участие в диалоге;
задавать вопросы, отвечать на вопросы других;
принимать участие в работе парами и группами;
договариваться о распределении функций и ролей в совместной деятельности;
признавать существование различных точек зрения; высказывать собственное мнение;
оценивать собственное поведение и поведение окружающих, использовать в общении правила вежливости.

ПРЕДМЕТНЫЕ РЕЗУЛЬТАТЫ

Общие предметные результаты освоения программы:

представление о русском языке как государственном языке нашей страны, Российской Федерации;
представление о значимости языка и речи в жизни людей;
представление о некоторых понятиях и правилах из области фонетики, графики, орфоэпии, лексики и грамматики, орфографии и пунктуации (в объёме учебной программы);
практические умения работать с языковыми единицами;
представление о некоторых изменениях в системе русского языка и его развитии, пополнении словарного запаса русского языка;
представление о правилах речевого этикета;
адаптация к языковой и речевой деятельности.

На изучение русского языка в 1 классе — 165 ч (5 ч в неделю, 33 учебные недели): из них 117 ч (23 учебные недели) отводится урокам обучения письму в период обучения грамоте и 48 ч (10 учебных недель) — урокам русского языка.

Особенности организации учебного процесса по предмету.

Курс русского языка начинается с обучения грамоте. Обучение грамоте направлено на формирование навыка чтения и основ элементарного графического навыка, развитие речевых умений, обогащение и активизацию словаря, совершенствование фонематического слуха, осуществление грамматико-орфографической пропедевтики. Задачи обучения грамоте решаются на уроках обучения чтению и на уроках обучения письму. Обучение письму идёт параллельно с обучением чтению с учётом принципа координации устной и письменной речи. Содержание обучения грамоте обеспечивает решение основных задач трёх его периодов: *добукварного* (подготовительного), *букварного* (основного) и *послебукварного* (заключительного).

Добукварный период является введением в систему языкового и литературного образования. Его содержание направлено на создание мотивации к учебной деятельности, развитие интереса к самому процессу чтения. Особое внимание на этом этапе уделяется выявлению начального уровня развитости устных форм речи у каждого ученика, особенно слушания и говорения. Стоит и другая задача — приобщение к учебной деятельности, приучение к требованиям школы.

Содержание *букварного* периода охватывает изучение первых согласных звуков и их буквенных обозначений; последующих гласных звуков и букв, их обозначающих; знакомство с гласными звуками, обозначающими два звука; знакомство с буквами, не обозначающими звуков. Специфическая особенность данного этапа заключается в непосредственном обучении чтению, усвоению его механизма. Первоклассники осваивают два вида чтения: орфографическое (читаю, как написано) и орфоэпическое (читаю, как говорю); работают со слоговыми таблицами и слогами-слиянными; осваивают письмо всех гласных и согласных букв, слогов с различными видами соединений, слов, предложений, небольших текстов.

Послебукварный (заключительный) — повторительно-обобщающий этап. На данном этапе обучения грамоте осуществляется постепенный переход к чтению целыми словами, формируется умение читать про себя, развиваются и совершенствуются процессы сознательного, правильного, темпового и выразительного чтения слов, предложений,

текстов. Учащиеся знакомятся с речевым этикетом (словесные способы выражения приветствия, благодарности, прощания и т.д.) на основе чтения и разыгрывания ситуаций общения. Обучение элементам фонетики, лексики и грамматики идёт параллельно с формированием коммуникативно-речевых умений и навыков, с развитием творческих способностей детей.

После обучения грамоте начинается раздельное изучение *русского языка и литературного чтения*.

Систематический курс русского языка представлен в программе следующими содержательными линиями:

- система языка (основы лингвистических знаний): лексика, фонетика и орфоэпия, графика, состав слова (морфемика), грамматика (морфология и синтаксис);
- орфография и пунктуация;
- развитие речи.

Особенности контроля:

В 1 классе контроль за достижением планируемых результатов предполагается в ходе текущих занятий и занимает не более 10-15 минут.

В конце 1 класса проводится две итоговые контрольные работы, позволяющие оценить уровень усвоения содержания предмета. Первая контрольная работа рассчитана на проверку уровня достижения планируемых результатов освоения основной образовательной программы соответствующих требованиям ФГОС. Вторая контрольная работа проверяет уровень достижения планируемых результатов, определяемых содержанием и требованиями реализуемой авторской программы.

Содержание курса

Виды речевой деятельности

Слушание. Осознание цели и ситуации устного общения. Адекватное восприятие звучащей речи. Понимание на слух информации, содержащейся в предложенном тексте, определение основной мысли текста, передача его содержания по вопросам.

Говорение. Выбор языковых средств в соответствии с целями и условиями для эффективного решения коммуникативной задачи. Практическое овладение диалогической формой речи. Овладение умениями начать, поддержать, закончить разговор, привлечь внимание и т. п. Практическое овладение устными монологическими высказываниями в соответствии с учебной задачей (описание, повествование, рассуждение). Овладение нормами речевого этикета в ситуациях учебного и бытового общения (приветствие, прощание, извинение, благодарность, обращение с просьбой). Соблюдение орфоэпических норм и правильной интонации.

Чтение. Понимание учебного текста. Выборочное чтение с целью нахождения необходимого материала. Нахождение информации, заданной в тексте в явном виде. Формулирование простых выводов на основе информации, содержащейся в тексте. Интерпретация и обобщение содержащейся в тексте информации. *Анализ и оценка содержания, языковых особенностей и структуры текста.*

Письмо. Овладение разборчивым аккуратным письмом с учётом гигиенических требований к этому виду учебной работы. Списывание, письмо под диктовку в соответствии с изученными правилами. Письменное изложение содержания прослушанного и прочитанного текстов (подробное, выборочное). Создание небольших собственных текстов (сочинений) по интересной детям тематике (на основе впечатлений, литературных произведений, сюжетных картин, серий картин, репродукций картин художников, просмотра фрагмента видеозаписи и т. п.).

Обучение грамоте

Фонетика. Звуки речи. Осознание единства звукового состава слова и его значения. Установление числа и последовательности звуков в слове. Сопоставление слов, различающихся одним или несколькими звуками. Составление звуковых моделей слов. Сравнение моделей различных слов. Подбор слов к определённой модели.

Различение гласных и согласных звуков, гласных ударных и безударных, согласных твёрдых и мягких, звонких и глухих. Слог как минимальная произносительная единица.

Деление слов на слоги. Определение места ударения. Смыслоразличительная роль ударения.

Графика. Различение звука и буквы: буква как знак звука. Овладение позиционным способом обозначения звуков буквами. Буквы гласных как показатель твёрдости-мягкости согласных звуков. Функция букв е, ё, ю, я. Мягкий знак как показатель мягкости предшествующего согласного звука.

Знакомство с русским алфавитом как последовательностью букв.

Чтение. Формирование навыка слогового чтения (ориентация на букву, обозначающую гласный звук). Плавное слоговое чтение и чтение целыми словами со скоростью, соответствующей индивидуальному темпу ребёнка. Осознанное чтение слов, словосочетаний, предложений и коротких текстов. Чтение с интонациями и паузами в соответствии со знаками препинания. Развитие осознанности и выразительности чтения на материале небольших текстов и стихотворений.

Знакомство с орфоэпическим чтением (при переходе к чтению целыми словами). Орфографическое чтение (проговаривание) как средство самоконтроля при письме под диктовку и при списывании.

Письмо. Усвоение гигиенических требований при письме. Развитие мелкой моторики пальцев и свободы движения руки. Развитие умения ориентироваться на пространстве листа в тетради и на пространстве классной доски. Овладение начертанием письменных прописных (заглавных) и строчных букв. Письмо букв, буквосочетаний, слогов, слов, предложений с соблюдением гигиенических норм. Овладение разборчивым, аккуратным письмом. Письмо под диктовку слов и предложений, написание которых не расходится с их произношением. Усвоение приёмов и последовательности правильного списывания текста.

Овладение первичными навыками клавиатурного письма.

Понимание функции небуквенных графических средств: пробела между словами, знака переноса.

Слово и предложение. Восприятие слова как объекта изучения, материала для анализа. Наблюдение над значением слова.

Различение слова и предложения. Работа с предложением: выделение слов, изменение их порядка. Интонация в предложении. Моделирование предложения в соответствии с заданной интонацией.

Орфография. Знакомство с правилами правописания и их применение:

- раздельное написание слов;
- обозначение гласных после шипящих (ча—ща, чу—щу, жи—ши);
- прописная (заглавная) буква в начале предложения, в именах собственных;
- перенос слов по слогам без стечения согласных;
- знаки препинания в конце предложения.

Развитие речи. Понимание прочитанного текста при самостоятельном чтении вслух и при его прослушивании. Составление небольших рассказов повествовательного характера по серии сюжетных картинок, материалам собственных игр, занятий, наблюдений, на основе опорных слов.

Предметные результаты освоения основных содержательных линий программы

Развитие речи

Обучающийся научится:

первичному умению оценивать правильность (уместность) выбора языковых и неязыковых средств устного общения на уроке, в школе, в быту, со знакомыми и незнакомыми, с людьми разного возраста;

соблюдать в повседневной жизни нормы речевого этикета;

слушать вопрос, понимать его, отвечать на поставленный вопрос;

пересказывать сюжет известной сказки по данному рисунку;

составлять текст из набора предложений;

выбирать заголовок текста из ряда данных и самостоятельно озаглавливать текст.

Обучающийся получит возможность научиться:

различать устную и письменную речь;
различать диалогическую речь;
отличать текст от набора не связанных друг с другом предложений;
анализировать текст с нарушенным порядком предложений и восстанавливать их последовательность в тексте;
определять тему и главную мысль текста;
соотносить заголовок и содержание текста;
составлять текст по рисунку и опорным словам (после анализа содержания рисунка);
составлять текст по его началу и по его концу;
составлять небольшие монологические высказывания по результатам наблюдений за фактами и явлениями языка.

Система языка

Фонетика, орфоэпия, графика

Обучающийся научится:

различать звуки речи;
понимать различие между звуками и буквами;
устанавливать последовательность звуков в слове и их число;
различать гласные и согласные звуки, определять их в слове и правильно произносить;
определять качественную характеристику гласного звука в слове: ударный или безударный;
различать гласный звук [и] и согласный звук [й];
различать согласные звуки: мягкие и твёрдые, глухие и звонкие, определять их в слове и правильно произносить;
различать непарные твёрдые согласные [ж], [ш], [ц], непарные мягкие согласные [ч'], [щ'], находить их в слове, правильно произносить;
устанавливать соотношение звукового и буквенного состава в словах типа стол, конь, ёлка;
различать слово и слог; определять количество слогов в слове, делить слова на слоги;
обозначать ударение в слове;
правильно называть буквы в алфавитном порядке;
различать звуки речи и буквы, которыми обозначаются звуки на письме;
различать буквы, обозначающие гласные звуки, как показатели твёрдости-мягкости согласных звуков;
определять функцию буквы «мягкий знак» (ь) как показателя мягкости предшествующего согласного звука.

Обучающийся получит возможность научиться:

наблюдать над образованием звуков речи;
определять функцию букв е, ё, ю, я в слове;
обозначать на письме звук [й'];
располагать заданные слова в алфавитном порядке;
устанавливать соотношение звукового и буквенного состава в словах типа коньки, утюг, яма, ель;
находить случаи расхождения звукового и буквенного состава слов при орфоэпическом проговаривании (вода, стриж, день, жить и др.);
произносить звуки и сочетания звуков в соответствии с нормами литературного языка (круг слов определён «Орфоэпическим словарём» в учебнике).

Лексика

Обучающийся научится:

различать слово и предложение, слово и слог, слово и набор буквосочетаний (книга — агник);
различать предмет (признак, действие) и слово, называющее этот предмет;
определять количество слов в предложении, вычленять слова из предложения;
классифицировать и объединять некоторые слова по значению (люди, животные, растения, инструменты и др.);

определять группу «вежливых» слов (слова-прощания, слова-приветствия, слова-извинения, слова-благодарения);

определять значение слова или уточнять с помощью «Толкового словаря» учебника.

Обучающийся получит возможность научиться:

осознавать слово как единство звучания и значения;

определять значение слова или уточнять с помощью «Толкового словаря» учебника;

на практическом уровне различать многозначные слова (простые случаи), слова, близкие и противоположные по значению;

подбирать слова, близкие и противоположные по значению при решении учебных задач;

на практическом уровне различать слова-названия предметов, названия признаков предметов, названия действий предметов.

Морфология

Обучающийся получит возможность научиться:

различать слова, обозначающие предметы (признаки предметов, действия предметов);

соотносить слова-названия предметов и вопрос, на который отвечают эти слова;

соотносить слова-названия действий предметов и вопрос, на который отвечают эти слова;

соотносить слова-названия признаков предметов и вопрос, на который отвечают эти слова;

различать названия предметов, отвечающие на вопросы к т о? ч т о?

Синтаксис

Обучающийся научится:

различать текст и предложение, предложение и слова, не составляющие предложения;

выделять предложения из речи;

соблюдать в устной речи интонацию конца предложения;

определять границы предложения в деформированном тексте (из 2—3 предложений),

выбирать знак для конца каждого предложения;

соотносить схемы предложений и предложения, соответствующие этим схемам;

составлять предложения из слов (в том числе из слов, данных не в начальной форме);

составлять предложения по схеме, рисунку, на заданную тему (например, на тему «Весна»);

писать предложения под диктовку, а также составлять их схемы.

Обучающийся получит возможность научиться:

определять существенные признаки предложения: законченность мысли и интонацию конца предложения;

устанавливать связь слов в предложении;

сравнивать предложения по цели высказывания и по интонации (без терминов) с опорой на содержание (цель высказывания), на интонацию, (мелодику, логическое ударение), порядок слов, знаки конца предложения.

Орфография и пунктуация

Обучающийся научится:

применять изученные правила правописания: раздельное написание слов в предложении;

написание гласных и, а, у после шипящих согласных ж, ш, ч, щ (в положении под ударением); отсутствие мягкого знака после шипящих в буквосочетаниях чк, чн, чт;

перенос слов; прописная буква в начале предложения, в именах собственных;

непроверяемые гласные и согласные в корне слова (перечень слов дан в учебнике); знаки

препинания конца предложения (. ? !);

безошибочно списывать текст с доски и учебника;

писать под диктовку тексты в соответствии с изученными правилами.

Обучающийся получит возможность научиться:

определять случаи расхождения звукового и буквенного состава слов;

писать двусложные слова с безударным гласным звуком в двусложных словах (простейшие случаи, слова типа вода, трава, зима, стрела);

писать слова с парным по глухости-звонкости согласным звуком на конце слова (простейшие случаи, слова типа глаз, дуб);

применять орфографическое чтение (проговаривание) при письме под диктовку и при списывании;

пользоваться «Орфографическим словарём» в учебнике как средством самоконтроля.

Перечень литературы и средств обучения

1. Печатные пособия:

1. *Азбука*. 1 класс : учеб. для общеобразоват. учреждений : в 2 ч. / В. Г. Горецкий [и др.]. – М. : Просвещение, 2011.

2. *Горецкий, В. Г.* Прописи : пособие для учащихся общеобразоват. учреждений : в 4 ч. / В. Г. Горецкий, Н. А. Федосова. – М. : Просвещение, 2011.

Канакина, В. П. Русский язык. 1 класс : учеб. для общеобразоват. учреждений / В. П. Канакина, В. Г. Горецкий. – М. : Просвещение, 2011.

Канакина, В. П. Русский язык : рабочая тетрадь: 1 класс. / В. П. Канакина, В. Г. Горецкий. – М. : Просвещение, 2011.

Горецкий, В. Г. Методическое пособие по обучению грамоте и письму : кн. для учителя / В. Г. Горецкий, В. А. Кирюшкин, Н. А. Федосова. – М. : Просвещение, 2009.

Горецкий, В. Г. Обучение грамоте. Поурочные разработки. 1 класс / В. Г. Горецкий, В. А. Кирюшкин, Н. А. Федосова. – М. : Просвещение, 2009.

Жиренко, О. Е. Поурочные разработки по обучению грамоте. 1 класс. Добукварный, букварный, послебукварный периоды. Новый комплект уроков / О. Е. Жиренко, Л. А. Обухова. – М. : ВАКО, 2011.

Крылова, О. Н. Тесты по обучению грамоте к учебнику В. Г. Горецкого и др. «Русская азбука». 1 класс : в 2 ч. Ч. 1. / О. Н. Крылова. – М. : Экзамен, 2011.

2. Информационно-коммуникативные средства:

Электронное приложение к учебнику «Русская азбука» В. Г. Горецкого и др. (CD).

3. Наглядные пособия:

Комплект демонстрационных таблиц к «Русской азбуке» В. Г. Горецкого и др. (авторы Т. В. Игнатьева, Л. Е. Тарасова); лента букв.

4. Материально-технические средства:

Компьютерная техника, интерактивная доска, видеопроектор, экспозиционный экран, магнитная доска с набором приспособлений для крепления таблиц.

Русский язык 2 класс

(автор Канакина В.П., 5 часов в неделю, 170 часов).

Пояснительная записка.

Рабочая программа предмета «Русский язык» для 2 класса разработана на основе требований ФГОС, в соответствии с «Примерными программами», Концепция духовно-нравственного развития и воспитания, «Планируемыми результатами начального образования» и авторскими рабочими программами В. Г. Горецкого, В. А. Кирюшкина, А. Ф. Шанько «Обучение грамоте» и В. П. Канакиной «Русский язык» 2011г. в соответствии с требованиями ФГОС НОО.

Описание места предмета в учебном плане.

На изучение предмета «Русский язык» отводится 5 часов в неделю в соответствии с базисным учебным планом. Общее количество часов – 170 часов.

Целями изучения предмета «Русский язык» в начальной школе являются:

- ознакомление учащихся с основными положениями науки о языке и формирование на этой основе знаково-символического восприятия и логического мышления учащихся;
- формирование коммуникативной компетенции учащихся: развитие устной и письменной речи, монологической и диалогической речи, а также навыков грамотного, безошибочного письма как показателя общей культуры человека.

Программа определяет ряд практических **задач**, решение которых обеспечит достижение основных целей изучения предмета:

- развитие речи, мышления, воображения школьников, умения выбирать средства языка в соответствии с целями, задачами и условиями общения;
- формирование у младших школьников первоначальных представлений о системе и структуре русского языка: лексике, фонетике, графике, орфоэпии, морфемике (состав слова), морфологии и синтаксисе;
- формирование навыков культуры речи во всех её проявлениях, умений правильно писать и читать, участвовать в диалоге, составлять несложные устные монологические высказывания и письменные тексты;
- воспитание позитивного эмоционально-ценностного отношения к русскому языку, чувства сопричастности к сохранению его уникальности и чистоты; пробуждение познавательного интереса к языку, стремления совершенствовать свою речь.

Общая характеристика курса.

Ведущее место предмета «Русский язык» в системе общего образования обусловлено тем, что русский язык является государственным языком Российской Федерации, родным языком русского народа, средством межнационального общения. Изучение русского языка способствует формированию у учащихся представлений о языке как основном средстве человеческого общения, явлении национальной культуры и основе национального самосознания.

В процессе изучения русского языка у учащихся начальной школы формируется позитивное эмоционально-ценностное отношение к русскому языку, стремление к его грамотному использованию, понимание того, что правильная устная и письменная речь являются показателем общей культуры человека. На уроках русского языка ученики получают начальное представление о нормах русского литературного языка и правилах речевого этикета, учатся ориентироваться в целях, задачах, условиях общения, выборе адекватных языковых средств, для успешного решения коммуникативной задачи.

Русский язык является для учащихся основой всего процесса обучения, средством развития их мышления, воображения, интеллектуальных и творческих способностей, основным каналом социализации личности. Успехи в изучении русского языка во многом определяют результаты обучения по другим школьным предметам.

Описание ценностных ориентиров содержания предмета.

За последние десятилетия в обществе произошли кардинальные изменения в представлении о целях образования и путях их реализации. От признания знаний, умений и навыков как основных итогов образования произошёл переход к пониманию обучения как процесса подготовки обучающихся к реальной жизни, готовности к тому, чтобы занять активную позицию, успешно решать жизненные задачи, уметь сотрудничать и работать в группе, быть готовым к быстрому переучиванию в ответ на обновление знаний и требования рынка труда.

Ценностные ориентиры начального образования конкретизируют личностный, социальный и государственный заказ системе образования, выраженный в Требованиях к результатам освоения основной образовательной программы, и отражают следующие целевые установки системы начального общего образования:

· **формирование основ гражданской идентичности личности** на базе:

— чувства сопричастности и гордости за свою Родину, народ и историю, осознания ответственности человека за благосостояние общества;

— восприятия мира как единого и целостного при разнообразии культур, национальностей, религий; уважения истории и культуры каждого народа;

· **формирование психологических условий развития общения, сотрудничества** на основе:

— доброжелательности, доверия и внимания к людям, готовности к сотрудничеству и дружбе, оказанию помощи тем, кто в ней нуждается;

— уважения к окружающим — умения слушать и слышать партнёра, признавать право каждого на собственное мнение и принимать решения с учётом позиций всех участников;

·развитие ценностно-смысловой сферы личности на основе общечеловеческих принципов нравственности и гуманизма:

– принятия и уважения ценностей семьи и образовательного учреждения, коллектива и общества и стремления следовать им;

– ориентации в нравственном содержании и смысле как собственных поступков, так и поступков окружающих людей, развития этических чувств (стыда, вины, совести) как регуляторов морального поведения;

– формирования эстетических чувств и чувства прекрасного через знакомство с национальной, отечественной и мировой художественной культурой;

·развитие умения учиться как первого шага к самообразованию и самовоспитанию, а именно:

– развитие широких познавательных интересов, инициативы и любознательности, мотивов познания и творчества;

– формирование умения учиться и способности к организации своей деятельности (планированию, контролю, оценке);

·развитие самостоятельности, инициативы и ответственности личности как условия её самоактуализации:

– формирование самоуважения и эмоционально-положительного отношения к себе, готовности открыто выражать и отстаивать свою позицию, критичности к своим поступкам и умения адекватно их оценивать;

– развитие готовности к самостоятельным поступкам и действиям, ответственности за их результаты;

– формирование целеустремлённости и настойчивости в достижении целей, готовности к преодолению трудностей и жизненного оптимизма;

– формирование умения противостоять действиям и влияниям, представляющим угрозу жизни, здоровью, безопасности личности и общества, в пределах своих возможностей, в частности проявлять избирательность к информации, уважать частную жизнь и результаты труда других людей.

Реализация ценностных ориентиров общего образования в единстве процессов обучения и воспитания, познавательного и личностного развития обучающихся на основе формирования общих учебных умений, обобщённых способов действия обеспечивает высокую эффективность решения жизненных задач и возможность саморазвития обучающихся.

Планируемые результаты освоения учебного предмета.

Программа обеспечивает достижение выпускниками начальной школы определенных личностных, метапредметных и предметных результатов.

Личностные результаты

1. Формирование чувства гордости за свою Родину, российский народ и историю России; осознание своей этнической и национальной принадлежности, формирование ценностей многонационального российского общества; становление гуманистических и демократических ценностных ориентаций.

2. Формирование целостного, социально-ориентированного взгляда на мир в его органичном единстве и разнообразии природы, народов, культур и религий.

3. Формирование уважительного отношения к иному мнению, истории и культуре других народов.

4. Овладение начальными навыками адаптации в динамично изменяющемся и развивающемся мире.

5. Принятие и освоение социальной роли обучающегося, развитие мотивов учебной деятельности и формирование личностного смысла учения.

6. Развитие самостоятельности и личной ответственности за свои поступки, в том числе в информационной деятельности, на основе представлений о нравственных нормах, социальной справедливости и свободе.

7. Формирование эстетических потребностей, ценностей и чувств.

8. Развитие этических чувств, доброжелательности и эмоционально-нравственной отзывчивости, понимания и сопереживания чувствам других людей.
9. Развитие навыков сотрудничества со взрослыми и сверстниками в различных социальных ситуациях, умения не создавать конфликтов и находить выходы из спорных ситуаций.
10. Формирование установки на безопасный, здоровый образ жизни, мотивации к творческому труду, к работе на результат, бережному отношению к материальным и духовным ценностям.

Метапредметными результатами изучения курса «Русский язык» является формирование универсальных учебных действий (УУД).

Регулятивные УУД:

- определять и формулировать цель деятельности на уроке с помощью учителя;
- проговаривать последовательность действий на уроке;
- учиться высказывать своё предположение (версию) на основе работы с материалом учебника;
- учиться работать по предложенному учителем плану

Средством формирования регулятивных УУД служит проблемно-диалогическая технология.

Познавательные УУД:

- ориентироваться в учебнике (на развороте, в оглавлении, в условных обозначениях); в словаре;
- находить ответы на вопросы в тексте, иллюстрациях;
- делать выводы в результате совместной работы класса и учителя;
- преобразовывать информацию из одной формы в другую: подробно пересказывать небольшие тексты.

Средством формирования познавательных УУД служат тексты учебника и его методический аппарат, обеспечивающие формирование функциональной грамотности (первичных навыков работы с информацией).

Коммуникативные УУД:

Средством формирования коммуникативных УУД служат проблемно-диалогическая технология и организация работы в парах и малых группах

1. Овладение способностью принимать и сохранять цели и задачи учебной деятельности, поиска средств её осуществления.
2. Формирование умения планировать, контролировать и оценивать учебные действия в соответствии с поставленной задачей и условиями её реализации, определять наиболее эффективные способы достижения результата.
3. Использование знаково-символических средств представления информации.
4. Активное использование речевых средств и средств для решения коммуникативных и познавательных задач.
5. Использование различных способов поиска (в справочных источниках), сбора, обработки, анализа, организации, передачи и интерпретации информации.
6. Овладение навыками смыслового чтения текстов различных стилей и жанров в соответствии с целями и задачами: осознанно строить речевое высказывание в соответствии с задачами коммуникации и составлять тексты в устной и письменной формах.
7. Овладение логическими действиями сравнения, анализа, синтеза, обобщения, классификации по родовидовым признакам, установления аналогий и причинно-следственных связей, построения рассуждений, отнесения к известным понятиям.
8. Готовность слушать собеседника и вести диалог, признавать возможность существования различных точек зрения и права каждого иметь свою, излагать своё мнение и аргументировать свою точку зрения и оценки событий.
9. Определение общей цели и путей её достижения; умение договариваться о распределении функций и ролей в совместной деятельности; осуществлять взаимный

контроль в совместной деятельности, адекватно оценивать собственное поведение и поведение окружающих.

10. Готовность конструктивно разрешать конфликты посредством учёта интересов сторон и сотрудничества.

11. Овладение начальными сведениями о сущности и особенностях объектов, процессов и явлений действительности в соответствии с содержанием учебного предмета «Русский язык».

12. Овладение базовыми предметными и межпредметными понятиями, отражающими существенные связи и отношения между объектами и процессами.

13. Умение работать в материальной и информационной среде начального общего образования (в том числе с учебными моделями) в соответствии с содержанием учебного предмета «Русский язык».

Предметные результаты

1. Формирование первоначальных представлений о единстве и многообразии языкового и культурного пространства России, о языке как основе национального самосознания.

2. Понимание обучающимися того, что язык представляет собой явление национальной культуры и основное средство человеческого общения; осознание значения русского языка как государственного языка Российской Федерации, языка межнационального общения.

3. Сформированность позитивного отношения к правильной устной и письменной речи как показателям общей культуры и гражданской позиции человека.

4. Овладение первоначальными представлениями о нормах русского языка (орфоэпических, лексических, грамматических, орфографических, пунктуационных) и правилах речевого этикета.

5. Формирование умения ориентироваться в целях, задачах, средствах и условиях общения, выбирать адекватные языковые средства для успешного решения коммуникативных задач при составлении несложных монологических высказываний и письменных текстов.

6. Осознание безошибочного письма как одного из проявлений собственного уровня культуры, применение орфографических правил и правил постановки знаков препинания при записи собственных и предложенных текстов. Владение умением проверять написанное.

7. Овладение учебными действиями с языковыми единицами и формирование умения использовать знания для решения познавательных, практических и коммуникативных задач.

8. Освоение первоначальных научных представлений о системе и структуре русского языка: фонетике и графике, лексике, словообразовании (морфемике), морфологии и синтаксисе; об основных единицах языка, их признаках и особенностях употребления в речи;

9. Формирование умений опознавать и анализировать основные единицы языка, грамматические категории языка, употреблять языковые единицы адекватно ситуации речевого общения.

Содержание изучаемого курса

Лексика, фонетика, грамматика, правописание и развитие речи (170ч).

Наша речь (4 ч).

Язык и речь, их значение в жизни. Речь – главный способ общения людей. Язык – средство общения. Диалог и монолог. Воспроизведение и уточнение сведений о видах речи (слушание, говорение, чтение, письмо, внутренняя речь). Особенности устной, письменной и внутренней речи.

Текст (5 ч).

Текст. Сопоставление текста и отдельных предложений, не объединённых общей темой. Тема и главная мысль текста. Связь между предложениями в тексте. Заголовок. Общее представление о структуре текста и выражение её в плане. Красная строка в тексте.

Предложение (12 ч).

Предложение как единица речи. Членение речи на предложения. Роль предложений в речи. Различение предложения, словосочетания, слова. Наблюдение над значением предложений, различных по цели высказывания и интонации (без терминологии), интонирование предложений. Логическое ударение. Оформление предложений в устной речи и на письме в прозаических и стихотворных текстах. Пунктуационное оформление диалогической речи и соответствующая ему интонационная окраска устного диалога. Главные и второстепенные члены предложения. Основа предложения. Подлежащее и сказуемое – главные члены предложения. Способы определения подлежащего и сказуемого в предложении. Связь слов в предложении. Упражнение в распознавании главных и второстепенных членов предложения. Распространённые и нераспространённые предложения. Вычленение из предложения пар слов, связанных по смыслу. Распространение предложений второстепенными членами. Составление предложений по данному подлежащему (сказуемому), из набора слов, по опорным словам, схеме, рисунку, заданной теме и их запись.

Слова, слова, слова...(22 ч).

Слово и его лексическое значение. Общее представление о лексическом значении слова. Слово – общее название многих однородных предметов. Тематические группы слов. Однозначные и многозначные слова. Прямое и переносное значения слов. Синонимы и антонимы. Наблюдение над употреблением в речи однозначных и многозначных слов, антонимов, синонимов, выбор нужного и точного слова, соответствующего предмету мысли. Работа со словарями учебника.

Родственные слова. Однокоренные слова. Корень слова как значимая часть слова. Формирование умения распознавать однокоренные слова, отличать их от внешне сходных слов и форм слов. Упражнение в распознавании корня в слове, подборе однокоренных слов, в наблюдении над единообразным написанием корня в однокоренных словах.

Слово, слог, ударение. Уточнение представлений о слове и слоге как минимальной произносительной единице, о слогообразующей роли гласной. Ударение, смыслоразличительная роль ударения. Наблюдение над разноместностью и подвижностью русского ударения. Использование свойств подвижности для проверки безударных гласных, проверяемых ударением. Совершенствование навыка определять в слове слоги, обозначать ударение, распознавать ударные и безударные слоги. Упражнение в правильном орфоэпическом произношении слов. Работа с орфоэпическим словарём.

Перенос слов. Правила переноса слов с одной строки на другую. Упражнение в переносе слов.

Звуки и буквы (34 ч).

Звуки и буквы. Уточнение представлений о звуках и буквах русского языка. Условное обозначение звуков речи. Звуко-буквенный разбор слов. Алфавит, его значение. Уточнение представлений об алфавите. Упражнение на запоминание названий букв и порядка букв в алфавите. Формирование умений располагать слова в алфавитном порядке. Алфавитное расположение слов в словарях, справочниках, энциклопедиях.

Основные признаки гласных звуков? Их смыслоразличительная роль в слове. Соотношение гласных звуков и букв, обозначающих гласные звуки. Определение роли гласных букв в слове. Обозначение гласных звуков буквами в ударных и безударных слогах в корне однокоренных слов и форм одного и того же слова. Особенности проверяемого и проверяемого слов. Способы проверки написания гласной в безударном слоге корня. Введение правила. Упражнение в обосновании способов проверки безударных гласных в корне слова, в правописании слов с безударными гласными, проверяемыми ударением. Слова с безударной гласной, непроверяемой ударением. Упражнение в написании слов с безударной гласной, проверяемой и не проверяемой ударением. Общее представление об орфограмме. Работа с орфографическим словарём.

Правописание буквосочетаний с шипящими звуками (29ч).

Основные признаки согласных звуков, их смыслоразличительная роль в слове. Буквы, обозначающие согласные звуки. Согласный звук [й] и буква «и краткое». Двойные согласные буквы. Произношение и написание слов с двойными согласными. Твёрдые и

мягкие согласные звуки, способы обозначения их на письме гласными буквами и мягким знаком. Правописание слов с мягким знаком. Буквосочетания чк, чн, щн, нч, нщ, произношение и написание слов с этими буквосочетаниями. Шипящие согласные звуки, обозначение шипящих звуков буквами. Правописание слов с сочетаниями жи – ши, ча – ща, чу – шу, чк – чн.

Разделительный мягкий знак, его роль в слове. Разделительный мягкий знак, его роль в слове. Правописание слов с разделительным мягким знаком.

Глухие и звонкие согласные звуки. Обозначение буквами парных по глухости-звонкости согласных звуков в конце слова и перед согласным. Особенности проверяемого и проверочного слов. Способы проверки написания глухих и звонких согласных в конце слова и перед согласным в корне слова. Введение правила. Упражнение в написании слов с парным по глухости – звонкости согласным в корне слова. Сопоставление правил обозначения буквами гласных в безударном слоге корня и парных по глухости – звонкости согласных в конце слова и перед согласным в корне слова. Упражнение в правописании гласных и согласных в корне однокоренных слов и форм одного и того же слова.

Упражнения в правописании слов с изученными орфограммами.

Части речи (47 ч).

Слова - названия предметов, признаков предметов, действий предметов, их отнесённость к определённой части речи.

Имя существительное как часть речи (ознакомление с лексическим значением имени существительного и вопросами, на которые отвечает эта часть речи). Роль имён существительных в речи. Одушевлённые и неодушевлённые имена существительные (общее представление), упражнение в их распознавании. Собственные и нарицательные имена существительные (общее представление). Заглавная буква в именах собственных. Правописание собственных имён существительных. Число имён существительных. Изменение имён существительных по числам. Употребление имён существительных только в одном числе (ножницы, молоко). Формирование умения воспроизводить лексическое значение имён существительных, различать имена существительные в прямом и переносном значении, имена существительные близкие и противоположные по значению. Совершенствование навыка правописания имён существительных с изученными орфограммами. Упражнения в распознавании имён существительных (их признаков), в правильном употреблении их в речи, в правописании имён существительных с изученными орфограммами.

Глагол как часть речи (ознакомление с лексическим значением глагола и вопросами, на которые отвечает эта часть речи). Роль глаголов в речи. Число глаголов. Изменение глаголов по числам. Правописание глаголов с частицей *не*. Упражнение в распознавании глаголов (их признаков), в правильном употреблении их в речи и в правописании глаголов с изученными орфограммами. Формирование умений воспроизводить лексическое значение глаголов, распознавать глаголы в прямом и переносном значении, глаголы близкие и противоположные по значению. Текст-повествование (общее представление). Наблюдение над ролью глаголов в тексте-повествовании. Обучение составлению повествовательного текста.

Имя прилагательное как часть речи (ознакомление с лексическим значением имени прилагательного и вопросами, на которые отвечает эта часть речи). Роль имён прилагательных в речи. Связь имени прилагательного с именем существительным в предложении и в словосочетании. Единственное и множественное число имён прилагательных. Изменение имён прилагательных по числам. Упражнение в распознавании имён прилагательных (их признаков), в правильном употреблении их в речи, в правописании имён прилагательных с изученными орфограммами. Формирование умения воспроизводить лексическое значение имён прилагательных, распознавать имена прилагательные в прямом и переносном значении, имена прилагательные близкие и противоположные по значению. Текст – описание. Наблюдение над ролью имён прилагательных в описательном тексте. Обучение составлению описательного текста.

Местоимение как часть речи. Общее представление о личных местоимениях. Роль местоимений в речи. Упражнение в распознавании местоимений и правильном употреблении их в речи. Текст – рассуждение (общее представление). Обучение составлению текста-рассуждения.

Предлог как часть речи. Роль предлогов в речи. Раздельное написание наиболее распространённых предлогов с именами существительными. Упражнение в распознавании предлогов, в правильном употреблении их с именами существительными, в правописании предлогов с именами существительными.

Повторение изученного за год (17 ч).

Речь устная и письменная. Текст. Предложение. Главные и второстепенные члены предложения. Части речи. Звуки и буквы. Алфавит. Способы обозначения буквами гласных и согласных звуков в слове. Правописание слов с изученными орфограммами. Лексическое значение слова. Синонимы. Антонимы. Однозначные и многозначные слова. Прямое и переносное значение слов. Смысловой, звуковой, звукобуквенный анализ слов.

Слова с непроверяемыми написаниями:

Алфавит, апрель, берёза, быстро, вдруг, ветер, город, декабрь, дорога, до свидания, жёлтый, завод, здравствуйте, земляника, извините, иней, капуста, картина, коньки, лопата, лягушка, магазин, малина, мебель, месяц, метро, молоток, морковь, мороз, народ, ноябрь, обед, обезьяна, облако, одежда, октябрь, осина, отец, платок, посуда, рисунок, родина, Россия, русский, сапоги, сахар, сентябрь, скоро, снегирь, спасибо, стакан, суббота, товарищ, топор, улица, урожай, фамилия, февраль, шёл, щавель, яблоня, ягода, январь.

Чистописание

Закрепление гигиенических навыков письма: правильная посадка, положение тетради, ручки и т.д. Работа над формами букв и их соединениями в словах. Письмо строчных и заглавных букв по группам в порядке усложнения их начертания: 1) и,ш,И,Ш,п,р,т,г; 2) л,м,Л,М,я,Я,А; 3) у,ц,щ,У,Ц,Щ,Ч,ч; 4) с,С,е,Е,о,О,а,д,б; 5) ь,ы,ъ и их варианты в соединениях; 6) н,ю,Н,Ю,к,К; 7) В,З,з,Э,э,Ж,ж,Х,х,ф; 8) Ф,У,Т,Р,Б,Д.

Упражнения по переводу детей на письмо в тетрадях с разлиновкой в одну линию. Связное, ритмичное письмо слов и предложений.

Материально-техническое обеспечение.

Книгопечатная продукция.

Учебники:

Русский язык.

2.Канакина В. П. , Горещкий В. Г. **Русский язык. Учебник. 2 класс. В 2 ч. Ч. 1.**

3.Канакина В. П. , Горещкий В. Г. **Русский язык. Учебник. 2 класс. В 2 ч. Ч. 2.**

Рабочие тетради (Русский язык).

1. Канакина В. П. **Русский язык. Рабочая тетрадь. 2 класс. В 2 ч. Ч. 1.**

2. Канакина В. П. **Русский язык. Рабочая тетрадь. 2 класс. В 2 ч. Ч. 2.**

Библиографический список для учителя:

Ситникова Т.Н., Яценко И. Ф., Васильева Н.Ю.. Поурочные разработки по русскому языку. 2 класс.-М.: ВАКО, 2013. – 368с.

КИМы. Русский язык. 2 класс. Сост. В.А. Синякова-М.:ВАКО, 2013. -80с

ПОЯСНИТЕЛЬНАЯ ЗАПИСКА

Рабочая программа полностью соответствует Федеральному государственному образовательному стандарту НОО и составлена на основе авторской программы Канакиной В.П., Горецкого В.Г и ориентирована на работу по учебно-методическому комплексу «Школа России»:

Канакина В. П. Русский язык: учебник для 3 класса - М.: Просвещение, 2012

Канакина В. П. Русский язык: Рабочая тетрадь для 3 класса - М.: Просвещение, 2012

Русский язык. Электронное приложение к учебнику Канакиной В.П. «Русский язык» (CD)

Канакина В. П., Горецкий В. Г. Рабочие программы 1-4 классы - М. Просвещение, 2011

Целями изучения предмета «Русский язык» в начальной школе являются:

- ознакомление учащихся с основными положениями науки о языке и формирование на этой основе знаково-символического восприятия и логического мышления учащихся;
- формирование коммуникативной компетенции учащихся: развитие устной и письменной речи, монологической и диалогической речи, а также навыков грамотного, безошибочного письма как показателя общей культуры человека.

РЕЗУЛЬТАТЫ ИЗУЧЕНИЯ КУРСА

Программа обеспечивает достижение выпускниками начальной школы определенных личностных, метапредметных и предметных результатов.

Личностные результаты

1. Формирование чувства гордости за свою Родину, российский народ и историю России; осознание своей этнической и национальной принадлежности, формирование ценностей многонационального российского общества; становление гуманистических и демократических ценностных ориентаций.
2. Формирование целостного, социально ориентированного взгляда на мир в его органичном единстве и разнообразии природы, народов, культур и религий.
3. Формирование уважительного отношения к иному мнению, истории и культуре других народов.
4. Овладение начальными навыками адаптации в динамично изменяющемся и развивающемся мире.
5. Принятие и освоение социальной роли обучающегося, развитие мотивов учебной деятельности и формирование личностного смысла учения.
6. Развитие самостоятельности и личной ответственности за свои поступки, в том числе в информационной деятельности, на основе представлений о нравственных нормах, социальной справедливости и свободе.
7. Формирование эстетических потребностей, ценностей и чувств.
8. Развитие этических чувств, доброжелательности и эмоционально-нравственной отзывчивости, понимания и сопереживания чувствам других людей.
9. Развитие навыков сотрудничества со взрослыми и сверстниками в различных социальных ситуациях, умения не создавать конфликтов и находить выходы из спорных ситуаций.
10. Формирование установки на безопасный, здоровый образ жизни, мотивации к творческому труду, к работе на результат, бережному отношению к материальным и духовным ценностям.

Метапредметные результаты

1. Овладение способностью принимать и сохранять цели и задачи учебной деятельности, поиска средств её осуществления.
2. Формирование умения планировать, контролировать и оценивать учебные действия в соответствии с поставленной задачей и условиями её реализации, определять наиболее эффективные способы достижения результата.
3. Использование знаково-символических средств представления информации.
4. Активное использование речевых средств и средств для решения коммуникативных и познавательных задач.
5. Использование различных способов поиска (в справочных источниках), сбора, обработки, анализа, организации, передачи и интерпретации информации.

6. Владение навыками смыслового чтения текстов различных стилей и жанров в соответствии с целями и задачами: осознанно строить речевое высказывание в соответствии с задачами коммуникации и составлять тексты в устной и письменной формах.
7. Владение логическими действиями сравнения, анализа, синтеза, обобщения, классификации по родовидовым признакам, установления аналогий и причинно-следственных связей, построения рассуждений, отнесения к известным понятиям.
8. Готовность слушать собеседника и вести диалог, признавать возможность существования различных точек зрения и права каждого иметь свою, излагать своё мнение и аргументировать свою точку зрения и оценки событий.
9. Определение общей цели и путей её достижения; умение договариваться о распределении функций и ролей в совместной деятельности; осуществлять взаимный контроль в совместной деятельности, адекватно оценивать собственное поведение и поведение окружающих.
10. Готовность конструктивно разрешать конфликты посредством учёта интересов сторон и сотрудничества.
11. Владение начальными сведениями о сущности и особенностях объектов, процессов и явлений действительности в соответствии с содержанием учебного предмета «Русский язык».
12. Владение базовыми предметными и межпредметными понятиями, отражающими существенные связи и отношения между объектами и процессами.
13. Умение работать в материальной и информационной среде начального общего образования (в том числе с учебными моделями) в соответствии с содержанием учебного предмета «Русский язык».

Предметные результаты

1. Формирование первоначальных представлений о единстве и многообразии языкового и культурного пространства России, о языке как основе национального самосознания.
2. Понимание обучающимися того, что язык представляет собой явление национальной культуры и основное средство человеческого общения; осознание значения русского языка как государственного языка Российской Федерации, языка межнационального общения.
3. Сформированность позитивного отношения к правильной устной и письменной речи как показателям общей культуры и гражданской позиции человека.
4. Владение первоначальными представлениями о нормах русского языка (орфоэпических, лексических, грамматических, орфографических, пунктуационных) и правилах речевого этикета.
5. Формирование умения ориентироваться в целях, задачах, средствах и условиях общения, выбирать адекватные языковые средства для успешного решения коммуникативных задач при составлении несложных монологических высказываний и письменных текстов.
6. Осознание безошибочного письма как одного из проявлений собственного уровня культуры, применение орфографических правил и правил постановки знаков препинания при записи собственных и предложенных текстов. Владение умением проверять написанное.
7. Владение учебными действиями с языковыми единицами и формирование умения использовать знания для решения познавательных, практических и коммуникативных задач.
8. Освоение первоначальных научных представлений о системе и структуре русского языка: фонетике и графике, лексике, словообразовании (морфемике), морфологии и синтаксисе; об основных единицах языка, их признаках и особенностях употребления в речи;
9. Формирование умений опознавать и анализировать основные единицы языка, грамматические категории языка, употреблять языковые единицы адекватно ситуации речевого общения.

К концу 3 класса учащиеся должны знать:

Речь и её назначение. Виды речи.

Признаки текста. Построение текста. Типы текстов. Виды предложений по цели высказывания. Знаки препинания в конце предложений. Обращение. Главные и второстепенные члены предложения. Распространённые и нераспространённые, простые и сложные предложения. Связь слов в словосочетании

Однозначные и многозначные слова, синонимы, антонимы, омонимы. Значение фразеологизмов. Понятие «имя числительное». Однокоренные слова. Правописание слов с ударными и безударными гласными в корне, с разделительным Ь.

Однокоренные слова. Корень слова. Чередование согласных в корне. Сложные слова. Разбор слова по составу. Правила проверки слов с проверяемой безударной гласной, парными по звонкости – глухости согласными, непроемимой согласной).

Правописание приставок и предлогов.

Одушевлённые и неодушевлённые, собственные и нарицательные имена существительные. Род, число, падеж имён существительных и прилагательных. Текст-описание. Личные местоимения 1,2,3 лица. Род, число, формы, времена глагола. Правописание НЕ с глаголами.

Обучающиеся должны уметь:

Различать язык и речь. Составлять текст по рисунку.

Различать текст и предложения. Определять тему и главную мысль текста. Различать типы текстов и выделять его части. Восстанавливать деформированный текст. Обосновывать знаки препинания в конце предложения. Находить обобщение в предложении. Устанавливать связь слов в предложении. Определять главные и второстепенные члены предложения.

Узнавать в тексте незнакомые слова, определять их значение по словарю. Находить синонимы, антонимы, омонимы. Различать слово и словосочетание. Находить в тексте фразеологизмы, объяснять их значение. однокоренные слова, выделять корень. Различать слово и слог, звук и букву. Определять наличие в слове изученных орфограмм. Узнавать изученные части речи среди других слов в предложении. Распознавать имя числительное по вопросам.

Различать и группировать однокоренные слова, выделять корень. Находить чередующиеся звуки в корне. Выделять в слове окончание, корень, приставку, суффикс, основу. Определять в слове наличие изученных и изучаемых орфограмм. Работать с орфографическим словарём.

Определять по изученным признакам слова различных частей речи. Распознавать собственные и нарицательные имена существительные, определять значение имён собственных. Определять род и число имён существительных и прилагательных. Изменять форму числа имён существительных и прилагательных, классифицировать по роду. Изменять имена существительные и прилагательные по падежам. Распознавать художественное и научное описание текста. Распознавать личные местоимения среди других частей речи. Определять грамматические признаки личных местоимений: род, лицо, число, заменять существительные местоимениями. Узнавать неопределённую форму глагола по вопросам. Распознавать род, число и форму глаголов. Раздельно писать частицу НЕ с глаголами.

СОДЕРЖАНИЕ КУРСА

Виды речевой деятельности

Слушание. Осознание цели и ситуации устного общения. Адекватное восприятие звучащей речи. Понимание на слух информации, содержащейся в предложенном тексте, определение основной мысли текста, передача его содержания по вопросам.

Говорение. Выбор языковых средств в соответствии с целями и условиями для эффективного решения коммуникативной задачи. Практическое овладение диалогической формой речи. Овладение умениями начать, поддержать, закончить разговор, привлечь внимание и т. п. Практическое овладение устными монологическими высказываниями в соответствии с учебной задачей (описание, повествование, рассуждение). Овладение

нормами речевого этикета в ситуациях учебного и бытового общения (приветствие, прощание, извинение, благодарность, обращение с просьбой). Соблюдение орфоэпических норм и правильной интонации.

Чтение. Понимание учебного текста. Выборочное чтение с целью нахождения необходимого материала. Нахождение информации, заданной в тексте в явном виде. Формулирование простых выводов на основе информации, содержащейся в тексте. Интерпретация и обобщение содержащейся в тексте информации. *Анализ и оценка содержания, языковых особенностей и структуры текста.*¹

Письмо. Овладение разборчивым аккуратным письмом с учётом гигиенических требований к этому виду учебной работы. Списывание, письмо под диктовку в соответствии с изученными правилами. Письменное изложение содержания прослушанного и прочитанного текстов (подробное, выборочное). Создание небольших собственных текстов (сочинений) по интересной детям тематике (на основе впечатлений, литературных произведений, сюжетных картин, серий картин, репродукций картин художников, просмотра фрагмента видеозаписи и т. п.).

Обучение

грамоте

Фонетика. Звуки речи. Осознание единства звукового состава слова и его значения. Установление числа и последовательности звуков в слове. Сопоставление слов, различающихся одним или несколькими звуками. Составление звуковых моделей слов. Сравнение моделей различных слов. Подбор слов к определённой модели.

Различение гласных и согласных звуков, гласных ударных и безударных, согласных твёрдых и мягких, звонких и глухих.

Слог как минимальная произносительная единица. Деление слов на слоги. Определение места ударения. Смыслоразличительная роль ударения.

Графика. Различение звука и буквы: буква как знак звука. Овладение позиционным способом обозначения звуков буквами. Буквы гласных как показатель твёрдости-мягкости согласных звуков. Функция букв **е, ё, ю, я**. Мягкий знак как показатель мягкости предшествующего согласного звука.

Знакомство с русским алфавитом как последовательностью букв.

Чтение. Формирование навыка слогового чтения (ориентация на букву, обозначающую гласный звук). Плавное слоговое чтение и чтение целыми словами со скоростью, соответствующей индивидуальному темпу ребёнка. Осознанное чтение слов, словосочетаний, предложений и коротких текстов. Чтение с интонациями и паузами в соответствии со знаками препинания. Развитие осознанности и выразительности чтения на материале небольших текстов и стихотворений.

Знакомство с орфоэпическим чтением (при переходе к чтению целыми словами). Орфографическое чтение (проговаривание) как средство самоконтроля при письме под диктовку и при списывании.

Письмо. Усвоение гигиенических требований при письме. Развитие мелкой моторики пальцев и свободы движения руки. Развитие умения ориентироваться на пространстве листа в тетради и на пространстве классной доски. Овладение начертанием письменных прописных (заглавных) и строчных букв. Письмо букв, буквосочетаний, слогов, слов, предложений с соблюдением гигиенических норм. Овладение разборчивым, аккуратным письмом. Письмо под диктовку слов и предложений, написание которых не расходится с их произношением. Усвоение приёмов и последовательности правильного списывания текста.

Овладение первичными навыками клавиатурного письма.

Понимание функции небуквенных графических средств: пробела между словами, знака переноса.

¹

Слово и предложение. Восприятие слова как объекта изучения, материала для анализа. Наблюдение над значением слова.

Различение слова и предложения. Работа с предложением: выделение слов, изменение их порядка. Интонация в предложении. Моделирование предложения в соответствии с заданной интонацией.

Орфография. Знакомство с правилами правописания и их применение:

- раздельное написание слов;
- обозначение гласных после шипящих (ча—ща, чу—щу, жи—ши);
- прописная (заглавная) буква в начале предложения, в именах собственных;
- перенос слов по слогам без стечения согласных;
- знаки препинания в конце предложения.

Развитие речи. Понимание прочитанного текста при самостоятельном чтении вслух и при его прослушивании. Составление небольших рассказов повествовательного характера по серии сюжетных картинок, материалам собственных игр, занятий, наблюдений, на основе опорных слов.

Систематический курс

Фонетика и орфоэпия. Различение гласных и согласных звуков. Нахождение в слове ударных и безударных гласных звуков. Различение мягких и твёрдых согласных звуков, определение парных и непарных по твёрдости-мягкости согласных звуков. Различение звонких и глухих согласных звуков, определение парных и непарных по звонкости-глухости согласных звуков. Определение качественной характеристики звука: гласный — согласный; гласный ударный — безударный; согласный твёрдый — мягкий, парный — непарный; согласный звонкий — глухой, парный — непарный. Деление слов на слоги. Слоγοобразующая роль гласных звуков. Словесное ударение и логическое (смысловое) ударение в предложениях. Словообразующая функция ударения. Ударение, произношение звуков и сочетаний звуков в соответствии с нормами современного русского литературного языка. *Фонетический анализ слова.*

Графика. Различение звуков и букв. Обозначение на письме твёрдости и мягкости согласных звуков. Использование на письме разделительных **ь** и **ъ**.

Установление соотношения звукового и буквенного состава слов типа *стол, конь*; в словах с йотированными гласными **е, ё, ю, я**; в словах с непроизносимыми согласными.

Использование небуквенных графических средств: пробела между словами, знака переноса, красной строки (абзаца), пунктуационных знаков (в пределах изученного).

Знание алфавита: правильное называние букв, их последовательность. Использование алфавита при работе со словарями, справочниками, каталогами.

Лексика. Понимание слова как единства звучания и значения. Выявление слов, значение которых требует уточнения. *Определение значения слова по тексту или уточнение значения с помощью толкового словаря. Представление об однозначных и многозначных словах, о прямом и переносном значении слова, о синонимах, антонимах, омонимах, фразеологизмах. Наблюдение за их использованием в тексте. Работа с разными словарями.*

Состав слова (морфемика). Овладение понятием «родственные (однокоренные) слова». Различение однокоренных слов и различных форм одного и того же слова. Различение однокоренных слов и синонимов, однокоренных слов и слов с омонимичными корнями. Выделение в словах с однозначно выделяемыми морфемами окончания, корня, приставки, суффикса (*постфикса -ся*), основы. Различение изменяемых и неизменяемых слов. *Представление о значении суффиксов и приставок. Образование однокоренных слов помощью суффиксов и приставок. Сложные слова. Нахождение корня в однокоренных словах с чередованием согласных в корне. Разбор слова по составу.*

Морфология. Части речи; деление частей речи на самостоятельные и служебные.

Имя существительное. Значение и употребление в речи. Различение имён существительных *одушевлённых* и *неодушевлённых* по вопросам *кто?* и *что?* *Выделение имён существительных собственных и нарицательных.*

Различение имён существительных мужского, женского и среднего рода. Изменение существительных по числам. *Начальная форма имени существительного.* Изменение существительных по падежам. Определение падежа, в котором употреблено имя существительное. *Различение падежных и смысловых (синтаксических) вопросов.* Определение принадлежности имён существительных к 1, 2, 3-му склонению. *Словообразование имён существительных. Морфологический разбор имён существительных.*

Имя прилагательное. Значение и употребление в речи. Изменение прилагательных по родам, числам и падежам, кроме прилагательных на **-ий, -ья, -ов, -ин**. Зависимость формы имени прилагательного от формы имени существительного. *Начальная форма имени прилагательного. Словообразование имён прилагательных. Морфологический разбор имён прилагательных.*

Местоимение. Общее представление о местоимении. *Личные местоимения. Значение и употребление в речи. Личные местоимения 1, 2, 3-го лица единственного и множественного числа. Склонение личных местоимений.*

Числительное. *Общее представление о числительных. Значение и употребление в речи количественных и порядковых числительных.*

Глагол. Значение и употребление в речи. Неопределённая форма глагола. Различение глаголов, отвечающих на вопросы что сделать? и что делать? Изменение глаголов по временам: настоящее, прошедшее, будущее время. Изменение глаголов по лицам и числам в настоящем и будущем времени (спряжение). Способы определения I и II спряжения глаголов (практическое овладение). Изменение глаголов прошедшего времени по родам и числам. *Возвратные глаголы. Словообразование глаголов от других частей речи. Морфологический разбор глаголов.*

Наречие. *Значение и употребление в речи.*

Предлог. *Знакомство с наиболее употребительными предлогами. Функция предлогов: образование падежных форм имён существительных и местоимений. Отличие предлогов от приставок.*

Союз. Союзы **и, а, но**, их роль в речи.

Частица. Частица **не**, её значение.

Синтаксис. Различение предложения, словосочетания, слова (осознание их сходства и различия). *Определение в словосочетании главного и зависимого слов при помощи вопроса.* Различение предложений по цели высказывания: повествовательные, вопросительные и побудительные; по эмоциональной окраске (интонации): восклицательные и невосклицательные.

Простое предложение. Нахождение главных членов предложения: подлежащее и сказуемое. Различение главных и второстепенных членов предложения. Установление связи (при помощи смысловых вопросов) между словами в словосочетании и предложении. *Предложения распространённые и нераспространённые. Синтаксический анализ простого предложения с двумя главными членами.*

Нахождение однородных членов и самостоятельное составление предложений с ними без союзов и с союзами **и, а, но**. Использование интонации перечисления в предложениях с однородными членами.

Нахождение в предложении обращения (в начале, в середине или в конце предложения).

Сложное предложение (общее представление). *Различение простых и сложных предложений.*

Орфография и пунктуация. Формирование орфографической зоркости, использование разных способов проверки орфограмм в зависимости от места орфограммы в слове. Использование орфографического словаря.

Применение правил правописания и пунктуации:

- сочетания **жи—ши, ча—ща, чу—щу** в положении под ударением;
- сочетания **чк—чн, чт, нч, щн** и др.;
- перенос слов;
- прописная буква в начале предложения, в именах собственных;

- проверяемые безударные гласные в корне слова;
- парные звонкие и глухие согласные в корне слова;
- непроизносимые согласные;
- непроверяемые гласные и согласные в корне слова (на ограниченном перечне слов); (непроверяемые буквы-орфограммы гласных и согласных звуков в корне слова)
- гласные и согласные в неизменяемых на письме приставках;
- разделительные **ъ** и **ь**;
- мягкий знак после шипящих на конце имён существительных (*речь, рожь, мышь*);
- *соединительные о и е, в сложных словах (самолёт, вездеход)*
- *е и и в суффиксах имён существительных (ключик — ключика, замочек-замочка).*
- безударные падежные окончания имён существительных (кроме существительных на -**мя, -ий, -ье, -ия, -ов, -ин**);
- безударные падежные окончания имён прилагательных;
- раздельное написание предлогов с именами существительными;
- раздельное написание предлогов с личными местоимениями;
- раздельное написание частицы **не** с глаголами;
- мягкий знак после шипящих на конце глаголов во 2-м лице единственного числа (*читаешь, учишь*);
- мягкий знак в глаголах в сочетании **-ться**;
- *безударные личные окончания глаголов*;
- раздельное написание предлогов с другими словами;
- знаки препинания в конце предложения: точка, вопросительный и восклицательные знаки;
- знаки препинания (запятая) в предложениях с однородными членами;
- *запятая при обращении в предложениях*;
- *запятая между частями в сложном предложении.*

Развитие речи. Осознание ситуации общения: с какой целью, с кем и где происходит общение?

Практическое овладение диалогической формой речи. Выражение собственного мнения, его аргументация с учётом ситуации общения. Овладение умениями ведения разговора (начать, поддержать, закончить разговор, привлечь внимание и т.п.). Овладение нормами речевого этикета в ситуациях учебного и бытового общения (приветствие, прощание, извинение, благодарность, обращение с просьбой), в том числе при обращении с помощью средств ИКТ.

Практическое овладение монологической формой речи. Умение строить устное монологическое высказывание на определённую тему с использованием разных типов речи (описание, повествование, рассуждение).

Текст. Признаки текста. Смысловое единство предложений в тексте. Заглавие текста.

Последовательность предложений в тексте.

Последовательность частей текста (абзацев).

Комплексная работа над структурой текста: озаглавливание, корректирование порядка предложений и частей текста (абзацев).

План текста. Составление планов к заданным текстам. *Создание собственных текстов по предложенным и самостоятельно составленным планам.*

Типы текстов: описание, повествование, рассуждение, их особенности.

Знакомство с жанрами письма и поздравления.

Создание собственных текстов и корректирование заданных текстов с учётом точности, правильности, богатства и выразительности письменной речи; *использование в текстах синонимов и антонимов.*

Знакомство с основными видами изложений и сочинений (без заучивания учащимися определений): *изложение подробное и выборочное, изложение с элементами сочинения; сочинение-повествование, сочинение-описание, сочинение-рассуждение*

УЧЕБНАЯ ЛИТЕРАТУРА ДЛЯ УЧАЩИХСЯ

1. Канакина В. П., Горещкий В. Г. Русский язык. Учебник. 3 класс. В 2 ч. – М.: Просвещение, 2012
2. Горещкий В. Г., Федосова Н. А. Пропись 1-4– М.: Просвещение, 2011
3. Канакина В. П. Русский язык. Рабочая тетрадь. 3 класс. В 2 ч. – М.: Просвещение, 2012
4. Сиякова В.А. Русский язык. Контрольно-измерительные материалы 3 класс. – М. ВАКО, 2012

ПЕЧАТНЫЕ ПОСОБИЯ

Таблицы к основным разделам грамматического материала, содержащегося в программе по русскому языку.

Наборы сюжетных (предметных) картинок в соответствии с тематикой, определенной в программе по русскому языку.

Словари по русскому языку: толковый словарь, словарь фразеологизмов, морфемный и словообразовательный словари.

Репродукции картин в соответствии с тематикой и видами работы, указанными в программе и методических пособий по русскому языку.

ТЕХНИЧЕСКИЕ СРЕДСТВА ОБУЧЕНИЯ

Настенная доска с набором приспособлений для крепления картинок.

Оборудование рабочего места учителя.

Оборудование рабочего места ученика.

Магнитная доска.

Персональный компьютер

Мультимедийный проектор.

Экспозиционный экран

ЭКРАННО-ЗВУКОВЫЕ ПОСОБИЯ

Канакина В.П. и др. Русский язык. 1- 4 класс. Электронные пособия.

Аудиозаписи в соответствии с программой обучения.

Мультимедийные (цифровые) образовательные ресурсы, соответствующие тематике программы по русскому языку.

ПРИЛОЖЕНИЕ № 1

Критерии оценивания знаний, умений и навыков учащихся.

Особенности организации контроля по русскому языку

Контроль за уровнем достижений учащихся по русскому языку проводится в *форме письменных работ*: диктантов, грамматических заданий, контрольных списываний, изложений, тестовых заданий.

Диктант служит средством проверки орфографических и пунктуационных умений и навыков.

Тексты диктантов подбираются средней трудности с расчетом на возможность их выполнения всеми детьми. Каждый текст включает достаточное количество изученных орфограмм (примерно 60% от общего числа всех слов диктанта). Текст не должен иметь слова на не изученные к данному моменту правила или такие слова заранее выписываются на доске. Нецелесообразно включать в диктанты и слова, правописание которых находится на стадии изучения.

В качестве диктанта предлагаются связные тексты – либо авторские, адаптированные к возможностям детей, либо составленные учителем. Тематика текста должна быть близкой и интересной детям: о природе, дружбе, жизни детей, родной стране, путешествиях и т.п. Предложения должны быть просты по структуре, различны по цели высказывания и состоять из 2 – 8 слов с включением синтаксических категорий, которые изучаются в начальной школе (однородные члены предложения).

Грамматический разбор есть средство проверки степени понимания учащимися изучаемых грамматических явлений, умения производить простейший языковой анализ слов и предложений.

Для проверки выполнения грамматических разборов используются контрольные работы, в содержание которых вводится не более 2 видов грамматического разбора.

Хорошо успевающим учащимся целесообразно предложить дополнительное задание повышенной трудности, требующее языкового развития, смекалки и эрудиции.

Контрольное списывание, как и диктант, – способ проверки усвоенных орфографических и пунктуационных правил, сформированности умений и навыков. Здесь также проверяется умение списывать с печатного текста, обнаруживать орфограммы, находить границы предложения, устанавливать части текста, выписывать ту или иную часть текста. Для контрольных списываний предлагаются связные тексты с пропущенными знаками препинания.

Изложение (обучающее) проверяет, как идет формирование навыка письменной речи; умения понимать и передавать основное содержание текста без пропусков существенных моментов; умение организовать письменный пересказ, соблюдая правила родного языка.

Для изложений предлагаются тексты повествовательного характера с четкой сюжетной линией. Постепенно можно использовать тексты с несложными описаниями – пейзажа, портрета и т.п.

Тестовые задания – динамичная форма проверки, направленная на установление уровня сформированности умения использовать свои знания в нестандартных учебных ситуациях.

Классификация ошибок и недочетов, влияющих на снижение оценки

Ошибки:

нарушение правил написания слов, включая грубые случаи пропуска, перестановки, замены и вставки лишних букв в словах;

неправильное написание слов, не регулируемых правилами, круг которых очерчен программой каждого класса (слова с непроверяемыми написаниями);

отсутствие изученных знаков препинания в тексте {в конце предложения и заглавной буквы в начале предложения);

наличие ошибок на изученные правила по орфографии;

существенные отступления от авторского текста при написании изложения, искажающие смысл произведения;

отсутствие главной части изложения, пропуск важных событий, отраженных в авторском тексте;

употребление слов в несвойственном им значении (в изложении).

Недочеты:

отсутствие знаков препинания в конце предложения, если следующее предложение написано с большой буквы; отсутствие «красной» строки;

неправильное написание одного слова(при наличии в работе нескольких таких слов)на одно и то же правило;

незначительные нарушения логики событий авторского текста при написании изложения.

При оценке контрольной работы учитывается в первую очередь правильность ее выполнения. Исправления, которые сделал учащийся, не влияют на оценку (за исключением такого вида работ, как контрольное списывание). Учитывается только последнее написание. Оформление работы также не должно влиять на оценку, ибо в таком случае проверяющий может быть недостаточно объективным. При оценивании работы учитель принимает во внимание каллиграфический навык.

При оценивании работы принимается во внимание не только количество, но и характер ошибок. Например, ошибка на невнимание в меньшей мере влияет на оценку, чем ошибки на изученные орфограммы.

При оценке изложения необходимо обратить внимание на полноту передачи основного содержания текста, на наличие пропусков существенных моментов в тексте, на искажения при передаче авторского замысла, на отсутствие главной части повествования.

Характеристика цифровой оценки (отметки)

«5» («отлично») – уровень выполнения требований значительно выше удовлетворительного: отсутствие ошибок как по текущему, так и по предыдущему учебному материалу; не более одного недочета; логичность и полнота изложения.

«4» («хорошо») – уровень выполнения требований выше удовлетворительного: использование дополнительного материала, полнота и логичность раскрытия вопроса; самостоятельность суждений, отражение своего отношения к предмету обсуждения. Наличие 2 – 3 ошибок или 4 – 6 недочетов по текущему учебному материалу; не более 2 ошибок или 4 недочетов по пройденному материалу; незначительные нарушения логики изложения материала; использование нерациональных приемов решения учебной задачи; отдельные неточности в изложении материала.

«3» («удовлетворительно») – достаточный минимальный уровень выполнения требований, предъявляемых к конкретной работе; не более 4 – 6 ошибок или 10 недочетов по текущему учебному материалу; не более 3 – 5 ошибок ли не более 8 недочетов по пройденному учебному материалу; отдельные нарушения логики изложения материала; неполнота раскрытия вопроса.

«2» («плохо») – уровень выполнения требований ниже удовлетворительного: наличие более 6 ошибок или 10 недочетов по текущему материалу; более 5 ошибок или более 8 недочетов по пройденному материалу; нарушение логики; неполнота, нераскрытость обсуждаемого вопроса, отсутствие аргументации либо ошибочность ее основных положений.

Характеристика словесной оценки (оценочное суждение)

Словесная оценка есть краткая характеристика результатов учебного труда школьников. Эта форма оценочного суждения позволяет раскрыть перед учеником динамику результатов его учебной деятельности, проанализировать его возможности и прилежание. Особенностью словесной оценки являются ее содержательность, анализ работы школьника, четкая фиксация успешных результатов и раскрытие причин неудач. Причем эти причины не должны касаться личностных характеристик учащегося.

Оценочное суждение сопровождает любую отметку в качестве заключения по существу работы, раскрывающего как положительные, так и отрицательные ее стороны, а также пути устранения.

КРИТЕРИИ И НОРМЫ ОЦЕНКИ ЗНАНИЙ ОБУЧАЮЩИХСЯ

Диктант.

«5» – ставится, если нет ошибок и исправлений; работа написана аккуратно в соответствии с требованиями каллиграфии (в 3 классе возможно одно исправление графического характера).

«4» – ставится, если не более двух орфографических ошибок; работа выполнена чисто, но есть небольшие отклонения от каллиграфических норм.

«3» – ставится, если допущено 3 – 5 ошибок, работа написана небрежно.

«2» – ставится, если допущено более 5 орфографических ошибок, работа написана неряшливо.

«1» – ставится, если допущено 8 орфографических ошибок.

Ошибкой в диктанте следует считать:

нарушение правил орфографии при написании слов;

пропуск и искажение букв в словах;

замену слов;

отсутствие знаков препинания в пределах программы данного класса;

неправильное написание слов, которые не проверяются правилом (списки таких слов даны в программе каждого класса).

За ошибку не считаются:

ошибки на те разделы орфографии и пунктуации, которые ни в данном классе, ни в предшествующих классах не изучались;

единичный пропуск точки в конце предложения, если первое слово следующего предложения написано с заглавной буквы;

единичный случай замены одного слова без искажения смысла.

За одну ошибку в диктанте считаются:

два исправления;

две пунктуационные ошибки;

повторение ошибок в одном и том же слове, например, в слове «ножи» дважды написано в конце «ы». Если же подобная ошибка встречается в другом слове, она считается за ошибку.

Негрубыми ошибками считаются следующие:

повторение одной и той же буквы в слове;

недописанное слово;

перенос слова, одна часть которого написана на одной строке, а вторая опущена;

дважды записанное одно и то же слово в предложении.

Грамматическое задание.

«5» – ставится за безошибочное выполнение всех заданий, когда ученик обнаруживает осознанное усвоение определений, правил и умение самостоятельно применять знания при выполнении работы;

«4» – ставится, если ученик обнаруживает осознанное усвоение правил, умеет применять свои знания в ходе разбора слов и предложений и правильно выполнил не менее 3/4 заданий;

«3» – ставится, если ученик обнаруживает усвоение определённой части из изученного материала, в работе правильно выполнил не менее 1/2 заданий;

«2» – ставится, если ученик обнаруживает плохое знание учебного материала, не справляется с большинством грамматических заданий;

«1» – ставится, если ученик не смог правильно выполнить ни одного задания.

Списывание текста.

«5» – ставится за безошибочное аккуратное выполнение работы;

«4» – ставится, если в работе 1 – 2 орфографические ошибки и 1 исправление (1 кл.); 1 ошибка и

1 исправление (2 и 3 кл.);

«3» – ставится, если в работе допущены 3 орфографические ошибки и 1 исправление (1 кл.);

2 ошибки и 1 исправление (2 и 3 кл.);

«2» – ставится, если в работе допущены 4 орфографические ошибки (1 кл.); 3 ошибки (2 и 3 кл.);

«1» – ставится, если в работе допущено более 4 орфографических ошибок (1 кл.); более 3 ошибок (2 и 3 кл.).

Контрольный диктант.

Объём соответствует количеству слов по нормам чтения (за 1 минуту).

Негрубые ошибки: исключения из правил; повторение одной и той же буквы (букварь); перенос слов; единичный пропуск буквы на конце слова;

Однотипные ошибки: первые три однотипные ошибки = 1 ошибке, но каждая следующая подобная считается за отдельную ошибку.

При *трёх поправках* оценка снижается на 1 балл.

Оценки за контрольный диктант.

«5» – не ставится при трёх исправлениях, но при одной негрубой ошибке можно ставить;

«4» – 2 орфограф. и 2 пунктуац. ошибки или 1 орфограф. и 3 пунктуац.;

«3» – 3 – 4 орфограф. и 4 пунктуац. ошибки, а также при 5 орфограф. ошибках;

«2» – более 5 – 8 орфограф. ошибок;

«1» – более 8 орфограф. ошибок.

Оценки за грамматические задания.

«5» – всё верно;

«4» – не менее 3/4 верно;

«3» – не менее 1/2 верно;

«2» – не выполнено больше половины общего объёма заданий;

«1» – не выполнено ни одно задание.

Словарный диктант

(оценивается строже контрольного диктанта).

«5» – нет ошибок;

«4» – 1 – 2 ошибки;

слов;

«3» – 3 – 4 ошибки (если 15 – 20 слов);

слов;

«2» – 5 – 7 ошибок;

«1» – более 7 ошибок.

Количество слов для словарного диктанта.

1 класс – 7 – 8 слов;

2 класс – 10 – 12

3 класс – 12 – 15

4 класс – до 20 слов.

Контрольное списывание.

«5» – нет ошибок;

«4» – 1 – 2 ошибки или 1 исправление (1 кл.), 1 ошибка или 1 исправление (2 – 4 кл.);

«3» – 3 ошибки и 1 исправление (1 кл.), 2 ошибки и 1 исправление (2 – 4 кл.);

«2» – 4 ошибки (1 кл.), 3 ошибки (2 – 4 кл.);

«1» – более 4 ошибок (1 кл.), более 3 ошибок (2 – 4 кл.).

Объём диктанта:

1-й класс - 15 - 17 слов.

2-й класс - 1 - 2 четверть - 25 - 35 слов, 3 - 4 четверть - 35 - 52 слова.

3-й класс - 1 - 2 четверг - 45 - 53 слова, 3 - 4 четверть - 53 - 73 слова.

4-й класс - 1 - 2 четверть - 58 - 77 слов, 3 - 4 четверть - 76 - 93 слова.

Тест

«5» - верно выполнено более 3/4 заданий.

«4» - верно выполнено 3/4 заданий.

«3» - верно выполнено 1/2 заданий.

«2» - верно выполнено менее 1/2 заданий.

Изложение

«5» – правильно и последовательно воспроизведен авторский текст, нет речевых и орфографических ошибок, допущено 1 – 2 исправления.

«4» – незначительно нарушена последовательность изложения мыслей, имеются единичные (1 – 2) фактические и речевые неточности, 1 – 2 орфографические ошибки, 1 – 2 исправления.

«3» – имеются некоторые отступления от авторского текста, допущены отдельные нарушения в последовательности изложения мыслей, в построении двух-трех предложений, беден словарь, 3 – 6 орфографических ошибки и 1 – 2 исправления.

«2» – имеются значительные отступления от авторского текста, пропуск важных эпизодов, главной части, основной мысли и др., нарушена последовательность изложения мыслей, отсутствует связь между частями, отдельными предложениями, крайне однообразен словарь, 7 – 8 орфографических ошибок, 3 – 5 исправлений.

Сочинение

«5» – логически последовательно раскрыта тема, нет речевых и орфографических ошибок, допущено 1—2 исправления.

«4» – незначительно нарушена последовательность изложения мыслей, имеются единичные (1 – 2) фактические и речевые неточности, 1 – 2 орфографические ошибки, 1 – 2 исправления.

«3» – имеются некоторые отступления от темы, допущены отдельные нарушения в последовательности изложения мыслей, в построении 2 – 3 предложений, беден словарь, 3 – 6 орфографических ошибки и 1 – 2 исправления.

«2» – имеются значительные отступления от темы, пропуск важных эпизодов, главной части, основной мысли и др., нарушена последовательность изложения мыслей, отсутствует связь между частями, отдельными предложениями, крайне однообразен словарь, 7 – 8 орфографических ошибок, 3 – 5 исправлений.

Примечание:

Учитывая, что вид работ в начальной школе носит обучающий характер, неудовлетворительные оценки выставляются только за «контрольные» изложения и сочинения.

База данных КИМов и творческих заданий (контрольные, диктанты, тесты)

Входной диктант.

Хлеб.

Лежит на столе тёплый душистый хлеб. Кто дарит нам это чудо? Золотые руки людей растят хлеб. Весной они пахнут землю, сеют хлеба. Всё лето они ухаживают за посевами. Люди хотят получить хороший урожай. Они хотят подарить всем хлеба побольше.

Диктант № 1 по теме «Предложение».

Осень в лесу.

Как красив осенний лес! Березки надели золотые платья. Листья клена размялись. Густая листва дуба стала как медь. Сосны и ели остались зелеными. Пестрый ковер листьев шуршал под ногами. А сколько грибов в лесу! Душистые рыжики и желтые опята ждут грибников. (43 слова)

Задание. 1 вариант: Дать характеристику 1 предложению. Выделить грамматическую основу во 2 предложении.

2 вариант: Дать характеристику 1 предложению. Выделить грамматическую основу в 3 предложении.

Диктант № 2 за I триместр

Осенний лес.

Октябрь. Деревья давно сбросили желтые листья. В лесу идет дождь, и листва на дорожках не шуршит под ногами. Дрозды кружились над рябиной. Они клевали гроздь ягод. В дубках кричали сойки. Над елью пискнула синичка. Рябчики пролетели в лесную чащу. (41 слово)

Задание. Выписать из текста однокоренные слова, выделить корень.

1 вариант: Выделить грамматическую основу в 4 предложении.

2 вариант: Выделить грамматическую основу в 7 предложении.

Диктант № 3 по теме «Правописание безударных гласных в корне слова».

Снежные фигурки.

С неба летел мокрый снежок. Ребята выбежали во двор и стали лепить из снега фигурки. Коля слепил снеговика. Хорош снеговик! В носу краснела морковка. В руке метла, а на

голове ведро. Женя строил башню с ледяными окошками. Толя и Илья лепили Деда Мороза и Снегурочку. Дед Мороз был с бородой. Снегурочка в руках держала зеленую елочку. (58 слов)

Задание. Выписать из текста 3 слова с безударной гласной в корне, написать проверочное слово, выделить орфограмму. Выписать из текста группу родственных слов, выделить корень.

Диктант № 4 за полугодие

Праздничный лес.

Ночная вьюга украсила лес. Он стал как чудесная сказка. Молоденькие кустики укрылись снежными шубками. Еловые лапы надели мягкие рукавицы. Гигантские сугробы напоминали великанов. Вот взошло солнце. Яркими блёстками засветились снежинки. Из-под снега вылетел тетерев. Он осмотрел местность и взлетел на гибкую ветвь берёзы.

Задание. Выписать 2 слова: первое- на правописание парной согласной в корне, второе- на правописание непроизносимой согласной; рядом с каждым словом написать проверочное.

1 вариант: Выделить грамматическую основу в 1 предложении. Разобрать по составу слово *чудесная*.

2 вариант: Выделить грамматическую основу в 5 предложениях. Разобрать по составу слово *еловые*.

Диктант № 5 по теме «Правописание суффиксов и приставок».

Зимой.

Был зимний денек. Синичка Зинька прыгала по веткам. Глазок у синички острый. Под корой деревьев она добывала насекомых. Вот Зинька раздолбила дырочку, вытащила букашку и съела. Тут выпрыгнула из снега мышка. Мышка дрожит, вся взъерошилась. Она объяснила Зиньке свой страх. Мышка провалилась в медвежью берлогу. Там крепко спали большая медведица и маленькие медвежата. (54 слова)

Задание. Выписать из текста по одному слову с разделительным Ь и Ъ знаком, выделить орфограмму. Выписать из текста 2 слова с приставкой, выделить её.

Диктант № 6 за 2 триместр.

Поездка в деревню.

Летом мы решили съездить к бабушке в деревню. Сколько хлопот перед отъездом! Вот мы уже в поезде. Как интересно смотреть в окно! Скоро разъезд. Поезд остановился. Я вижу мою бабушку. На ее лицо радостная улыбка. Она машет нам рукой. Теперь нас везет конь Орлик. По сторонам дороги широкие поля. Бабушка объяснила мне, как растет хлеб. К вечеру мы въехали в деревню. (63 слова)

Задание. 1 вариант: Выполнить разбор 7 предложения. Разобрать слово *бабушка* по составу.

2 вариант: Выполнить разбор 9 предложения. Разобрать слово *поезд* по составу.

Диктант № 7 по теме «Имя прилагательное».

Ранняя весна.

Хороша ранняя весна в лесу! Ярко светит весеннее солнце. Легкие облака украшают голубое небо. Слышны чудесные трели птиц. Смолой запахли душистые почки. Появилась молодая травка. Выглянул голубенький подснежник. С пригорка зажурчал говорливый ручеек. У сосны резвились счастливые бельчата. Маленький зайчишка грыз кору молодой осинки. На поляну вывела своих медвежат бурая медведица. Веселый и радостный лес весной! (58 слов)

Задание. Выписать 3 любых имени прилагательных в единственном числе, определить их род, выделить окончание.

1 вариант: Выделить грамматическую основу в 8 предложениях, подписать все части речи. Разобрать по составу слово *голубенький*.

2 вариант: Выделить грамматическую основу в 9 предложении, подписать все части речи. Разобрать по составу слово *подснежник*.

Диктант № 8 по теме «Местоимение».

Весна.

Наступила весна. Солнце согнало снег с полей. Раскрылись почки на деревьях. Показались молоденькие листочки. Проснулась пчелка. Она разбудила своих подруг. Пчелки вылетели из улья. Вот под кустиком они увидели синий цветочек. Это была синяя фиалка. Она открыла свою чашечку. Там был сладкий сок. Пчелки напились сока и весело полетели домой. (51 слово).

Задание. Выписать из текста местоимения, определить их лицо и число.

1 вариант: Выполнить разбор 4 предложения.

2 вариант: Выполнить разбор 7 предложения.

Годовой диктант.

Весной.

Весеннее солнце пригрело землю. Зазвенела весенняя капель. У домов галдят крикливые воробьи. С пригорков побежали говорливые ручейки. На полях зазеленели хлеба. Ветки ивы покрылись золотыми шарами. В лесу зацвели голубенькие подснежники. Синички весело перелетали с ветки на ветку. Они искали в складках коры деревьев червячков. Тетерева слетелись на поляны. Птицы чертили по земле крыльями и затевали шумные игры. Скоро прилетят на родину журавли. (64 слова)

Задание. 1 вариант: Выполнить разбор 3 предложения. Разобрать по составу слово *крикливые*. Определить время глагола в 1 предложении.

2 вариант: Выполнить разбор 4 предложения. Разобрать по составу слово *говорливые*. Определить время глагола в последнем предложении.

